



*Kilometerleistung
nahezu unbegrenzt.*

Transportgeräterollen

Unser Dauerläufer: 441a

Stabile Stahlblechkonstruktion und bewährte Technik, leichtgängiger zweireihiger Kugellauf für gute Manövrierbarkeit, große Rädervielfalt für unterschiedliche Einsatzzwecke.



Die globale Welt der Vernetzung prägt neue Anforderungen an die Logistik und das Transportwesen. Mobilität wird neu verstanden. Nicht nur über die Landesgrenzen hinweg, sondern vor allem auch im internen Warenverkehr. Rollen von RHOMBUS sind solide, zuverlässige und langlebige Bestandteile innerhalb dieses Kreislaufs. Sie bewegen Stirnwallwagen, Werkbänke, Schaltschränke, Reinigungsgeräte und zahllose andere mobile Einrichtungen – und haben dabei nur ein Ziel: Qualität zu gewährleisten – dauerhaft.

440a

Lenkrolle

438a

Bockrolle

Technische Beschreibung

- Gehäuse aus Stahlblech
- verzinkt-passiviert
- Schwenklager mit einreihigem Kugellauf
- Radachse verschraubt

Einsatzbereiche

- Transportwagen

Radserie 00R

- Rad Polypropylen schwarz
- Rollenlager
- auch mit anderen Radvarianten lieferbar (siehe Seite 121)



440a	00R	058z	ZPS	58	29	75	15	79x60	60x40	6,5	80	
440a	00R	065z	ZPS	65	33	88	20	95x70	75x45	6,5	100	
440a	00R	080z	ZPS	80	33	100	20	102x79	85x60	8,5	125	
440a	00R	100z	ZPS	100	40	125	20	133x104	104x77	8,5	200	



438a	00R	058z	ZPS	58	29	75		95x54	71x24	6,5	80
438a	00R	065z	ZPS	65	33	88		95x54	71x24	6,5	100
438a	00R	080z	ZPS	80	33	100		128x65	102x31	8,5	125
438a	00R	100z	ZPS	100	40	125		161x82	127x43	8,5	200

441a 441h

Lenkrolle

Lenkrolle mit Totalfeststeller
nachlaufend

441i 439a

Lenkrolle mit Totalfeststeller
vorlaufend

Bockrolle

Technische Beschreibung

- stabile Stahlblechkonstruktion und bewährte Technik
- leichtgängiger, zweireihiger Kugelkranz für gute Manövrierbarkeit
- große Rädervielfalt für unterschiedliche Einsatzzwecke
- mit verschiedenen Totalfeststellern ausrüstbar
- Tragfähigkeitsbereich von 50 - 205 kg/Rolle
- für Raddurchmesser 160mm + 200 mm ist auch eine anschraubbare Lenksperre
<<ASLaZ>> lieferbar (siehe Seite 110)












Einsatzbereiche

- Kastenwagen
- Kommissionierwagen
- Magazinwagen
- Montagewagen
- Möbelroller
- Transportwagen
- Werkzeugwagen












Radserie 08R

- Vollgummireifen schwarz (Shore A 80)
- Stahlblechfelge verzinkt-passiviert
- Rollenlager
- auch mit anderen Radvarianten lieferbar (siehe Seite 124)














														
441a	08R	080c	ZPH	80	20	107	34	104x80	72x52/80x60	9	50			
441a	08R	100c	ZPH	100	22	128	34	104x80	72x52/80x60	9	70			
441a	08R	125c	ZPH	125	22	152	32	104x80	72x52/80x60	9	100			
441a	08R	125c	ZPI	125	25	156	37	115x85	80x55/60	9	100			
441a	08R	160c	ZPK	160	28	197	48	138x109	105x75/80	11	135			
441a	08R	200c	ZPK	200	31	237	58	138x109	105x75/80	11	205			














														
441h	08R	080c	ZPH	80	20	107	34	104x80	72x52/80x60	9	50			
441h	08R	100c	ZPH	100	22	128	34	104x80	72x52/80x60	9	70			
441h	08R	125c	ZPH	125	22	152	32	104x80	72x52/80x60	9	100			
441h	08R	125c	ZPI	125	25	156	37	115x85	80x55/60	9	100			
441h	08R	160c	ZPK	160	28	197	48	138x109	105x75/80	11	135			
441h	08R	200c	ZPK	200	31	237	58	138x109	105x75/80	11	205			



														
441i	08R	160c	ZPK	160	28	197	48	138x109	105x75/80	11	135			
441i	08R	200c	ZPK	200	31	237	58	138x109	105x75/80	11	205			



														
439a	08R	080c	ZPG	80	20	107		104x84	72x52/80x60	9	50			
439a	08R	100c	ZPG	100	22	128		104x84	72x52/80x60	9	70			
439a	08R	125c	ZPG	125	22	152		104x84	72x52/80x60	9	100			
439a	08R	125c	ZPI	125	25	156		115x85	80x55/60	9	100			
439a	08R	160c	ZPK	160	28	197		138x109	105x75/80	11	135			
439a	08R	200c	ZPK	200	31	237		138x109	105x75/80	11	205			

441a 441h

Lenkrolle

Lenkrolle mit Totalfeststeller nachlaufend

439a

Bockrolle

Technische Beschreibung

- stabile Stahlblechkonstruktion und bewährte Technik
- leichtgängiger, zweireihiger Kugelkranz für gute Manövrierbarkeit
- Dichtring im Gabelkopf
- Tragfähigkeitsbereich von 70 – 230 kg/Rolle

Einsatzbereiche

- Kastenwagen
- Kommissionierwagen
- Magazinwagen
- Montagewagen
- Möbelroller
- Transportwagen
- Werkzeugwagen

Radserie 08R

- Vollgummireifen schwarz (Shore A 80)
- Stahlblechfelge verzinkt-passiviert
- Rollenlager
- genaue technische Daten siehe Seite 124



441a	08R	080c	ZPH-5	80	22	112	35	100x80	80x60	9	70	
441a	08R	100c	ZPH-5	100	22	128	39	100x80	80x60	9	90	
441a	08R	125c	ZPH-5	125	28	152	35	100x80	80x60	9	120	
441a	08R	160c	ZPK-5	160	30	193	57	140x110	105x80	11	200	
441a	08R	200c	ZPK-5	200	30	232	62	140x110	105x80	11	230	



441h	08R	080c	ZPH-5	80	22	112	35	100x80	80x60	9	70	
441h	08R	100c	ZPH-5	100	22	128	39	100x80	80x60	9	90	
441h	08R	125c	ZPH-5	125	28	152	35	100x80	80x60	9	120	
441h	08R	160c	ZPK-5	160	30	193	57	140x110	105x80	11	200	
441h	08R	200c	ZPK-5	200	30	232	62	140x110	105x80	11	230	



439a	08R	080c	ZPG-5	80	22	112		100x84	80x60	9	70	
439a	08R	100c	ZPG-5	100	22	128		100x84	80x60	9	90	
439a	08R	125c	ZPG-5	125	28	152		100x84	80x60	9	120	
439a	08R	160c	ZPK-5	160	30	193		146x107	105x80	11	200	
439a	08R	200c	ZPK-5	200	30	232		146x107	105x80	11	230	

Technische Beschreibung

- stabile Stahlblechkonstruktion und bewährte Technik
- leichtgängiger, zweireihiger Kugelkranz für gute Manövrierbarkeit
- große Rädervielfalt für unterschiedlichste Einsatzzwecke
- mit verschiedenen Totalfeststellern ausrüstbar
- Tragfähigkeitsbereich von 50 - 205 kg/Rolle
- für Raddurchmesser 160 mm + 200 mm ist auch eine anschraubbare Lenksperre
- <<ASLaZ>> lieferbar (siehe Seite 110)










Einsatzbereiche

- Kastenwagen
- Kommissionierwagen
- Magazinwagen
- Montagewagen
- Möbelroller
- Transportwagen
- Werkzeugwagen










Radserie 07R

- Vollgummireifen schwarz (Shore A 80)
- Kunststoff-Radkörper
- Rollenlager
- auch mit anderen Radvarianten lieferbar (siehe Seite 123)












												
441a	07R	080c	ZPH	80	20	107	34	104x80	72x52/80x60	9	50	
441a	07R	100c	ZPH	100	22	128	34	104x80	72x52/80x60	9	70	
441a	07R	125c	ZPH	125	22	152	32	104x80	72x52/80x60	9	100	
441a	07R	125c	ZPI	125	25	156	37	115x85	80x55/60	9	100	
441a	07R	160c	ZPK	160	28	197	48	138x109	105x75/80	11	135	
441a	07R	200c	ZPK	200	31	237	58	138x109	105x75/80	11	205	












												
441h	07R	080c	ZPH	80	20	107	34	104x80	72x52/80x60	9	50	
441h	07R	100c	ZPH	100	22	128	34	104x80	72x52/80x60	9	70	
441h	07R	125c	ZPH	125	22	152	32	104x80	72x52/80x60	9	100	
441h	07R	125c	ZPI	125	25	156	37	115x85	80x55/60	9	100	
441h	07R	160c	ZPK	160	28	197	48	138x109	105x75/80	11	135	
441h	07R	200c	ZPK	200	31	237	58	138x109	105x75/80	11	205	



												
441i	07R	160c	ZPK	160	28	197	48	138x109	105x75/80	11	135	
441i	07R	200c	ZPK	200	31	237	58	138x109	105x75/80	11	205	



												
439a	07R	080c	ZPG	80	20	107		104x84	72x52/80x60	9	50	
439a	07R	100c	ZPG	100	22	128		104x84	72x52/80x60	9	70	
439a	07R	125c	ZPG	125	22	152		104x84	72x52/80x60	9	100	
439a	07R	125c	ZPI	125	25	156		115x85	80x55/60	9	100	
439a	07R	160c	ZPK	160	28	197		138x109	105x75/80	11	135	
439a	07R	200c	ZPK	200	31	237		138x109	105x75/80	11	205	

441a

441h

Lenkrolle

Lenkrolle mit Totalfeststeller nachlaufend

439a

Bockrolle

Technische Beschreibung

- stabile Stahlblechkonstruktion und bewährte Technik
- leichtgängiger, zweireihiger Kugelkranz für gute Manövrierbarkeit
- Dichtring im Gabelkopf
- Tragfähigkeitsbereich von 60 – 200 kg/Rolle











Einsatzbereiche

- Kastenwagen
- Kommissionierwagen
- Magazinwagen
- Montagewagen
- Möbelroller
- Transportwagen
- Werkzeugwagen











Radserie 07R

- Vollgummireifen schwarz (Shore A 80)
- Kunststoff-Radkörper
- Rollenlager
- genaue technische Daten siehe Seite 123













													
441a	07R	080c	ZPH-5	80	22	112	35	100x80	80x60	9	60		
441a	07R	100c	ZPH-5	100	22	128	39	100x80	80x60	9	75		
441a	07R	125c	ZPH-5	125	28	152	35	100x80	80x60	9	120		
441a	07R	160c	ZPK-5	160	30	193	57	140x110	105x80	11	140		
441a	07R	200c	ZPK-5	200	30	232	62	140x110	105x80	11	200		



													
441h	07R	080c	ZPH-5	80	22	112	35	100x80	80x60	9	60		
441h	07R	100c	ZPH-5	100	22	128	39	100x80	80x60	9	75		
441h	07R	125c	ZPH-5	125	28	152	35	100x80	80x60	9	120		
441h	07R	160c	ZPK-5	160	30	193	57	140x110	105x80	11	140		
441h	07R	200c	ZPK-5	200	30	232	62	140x110	105x80	11	200		



													
439a	07R	080c	ZPG-5	80	22	112		100x84	80x60	9	60		
439a	07R	100c	ZPG-5	100	22	128		100x84	80x60	9	75		
439a	07R	125c	ZPG-5	125	28	152		100x84	80x60	9	120		
439a	07R	160c	ZPK-5	160	30	193		146x107	105x80	11	140		
439a	07R	200c	ZPK-5	200	30	232		146x107	105x80	11	200		

Technische Beschreibung

- stabile Stahlblechkonstruktion und bewährte Technik
- leichtgängiger, zweireihiger Kugelkranz für gute Manövrierbarkeit
- große Rädervielfalt für unterschiedlichste Einsatzzwecke
- mit verschiedenen Totalfeststellern ausrüstbar
- Tragfähigkeitsbereich von 100 - 300 kg/Rolle
- ab Raddurchmesser 150 mm ist auch eine anschraubbare Lenksperre <<ASLaZ>> lieferbar (siehe Seite 110)









Einsatzbereiche

- Kommissionierwagen
- Magazinwagen
- Montagewagen
- Möbelroller
- Transportwagen
- Werkzeugwagen









Radserie 00R

- Rad Polyamid weiß
- Rollenlager
- auch mit anderen Radvarianten lieferbar (siehe Seite 129)











											
441a	00R	065p	ZPH	65	33	92	37,5	104x80	72x52/80x60	9	100
441a	00R	080p	ZPH	80	33	107	34	104x80	72x52/80x60	9	100
441a	00R	100p	ZPH	100	35	128	34	104x80	72x52/80x60	9	125
441a	00R	100p	ZPI	100	40	132	38	115x85	80x55/60	9	150
441a	00R	125p	ZPH	125	32	152	32	104x80	72x52/80x60	9	125
441a	00R	125p	ZPI	125	40	156	37	115x85	80x55/60	9	150
441a	00R	150p	ZPK	150	45	192	48	138x109	105x75/80	11	225
441a	00R	160p	ZPK	160	42	197	48	138x109	105x75/80	11	225
441a	00R	200p	ZPK	200	50	237	58	138x109	105x75/80	11	300



											
441h	00R	065p	ZPH	65	33	92	37,5	104x80	72x52/80x60	9	100
441h	00R	080p	ZPH	80	33	107	34	104x80	72x52/80x60	9	100
441h	00R	100p	ZPH	100	35	128	34	104x80	72x52/80x60	9	125
441h	00R	100p	ZPI	100	40	132	38	115x85	80x55/60	9	150
441h	00R	125p	ZPH	125	32	152	32	104x80	72x52/80x60	9	125
441h	00R	125p	ZPI	125	40	156	37	115x85	80x55/60	9	150



											
441i	00R	150p	ZPK	150	45	192	48	138x109	105x75/80	11	225
441i	00R	200p	ZPK	200	50	237	58	138x109	105x75/80	11	300

Technische Beschreibung

- stabile Stahlblechkonstruktion und bewährte Technik
- große Rädervielfalt für unterschiedlichste Einsatzzwecke
- Tragfähigkeitsbereich von 100 - 300 kg/Rolle

Einsatzbereiche

- Kommissionierwagen
- Magazinwagen
- Montagewagen
- Möbelroller
- Transportwagen
- Werkzeugwagen

Radserie 00R

- Rad Polyamid weiß
- Rollenlager
- auch mit anderen Radvarianten lieferbar (siehe Seite 129)



439a	00R 065p	ZPG	65	33	92	104x84	72x52/80x60	9	100	
439a	00R 080p	ZPG	80	33	107	104x84	72x52/80x60	9	100	
439a	00R 100p	ZPG	100	35	128	104x84	72x52/80x60	9	125	
439a	00R 100p	ZPI	100	40	132	115x85	80x55/60	9	150	
439a	00R 125p	ZPG	125	32	152	104x84	72x52/80x60	9	125	
439a	00R 125p	ZPI	125	40	156	115x85	80x55/60	9	150	
439a	00R 150p	ZPK	150	45	192	138x109	105x75/80	11	225	
439a	00R 160p	ZPK	160	42	197	138x109	105x75/80	11	225	
439a	00R 200p	ZPK	200	50	237	138x109	105x75/80	11	300	

Technische Beschreibung

- stabile Stahlblechkonstruktion und bewährte Technik
- leichtgängiger, zweireihiger Kugelkranz für gute Manövrierbarkeit
- große Rädervielfalt für unterschiedlichste Einsatzzwecke
- mit verschiedenen Totalfeststellern ausrüstbar
- Tragfähigkeitsbereich von 160 - 350 kg/Rolle
- für Raddurchmesser 160mm + 200 mm ist auch eine anschraubbare Lenksperre <<ASLaZ>> lieferbar (siehe Seite 110)










Einsatzbereiche

- Kastenwagen
- Kommissionierwagen
- Magazinwagen
- Montagewagen
- Möbelroller
- Transportwagen
- Werkzeugwagen










Radserie 14R

- Elastik-Vollgummireifen aufvulkanisiert (Shore A 67)
- Kunststoff-Radkörper
- Rollenlager
- auch mit anderen Radvarianten lieferbar (siehe Seite 125)












											
441a	14R	125e	ZPK	125	40	161	48	138x109	105x75/80	11	160
441a	14R	160e	ZPK	160	40	197	48	138x109	105x75/80	11	250
441a	14R	200e	ZPK	200	40	237	58	138x109	105x75/80	11	350











											
441h	14R	160e	ZPK	160	40	197	48	138x109	105x75/80	11	250
441h	14R	200e	ZPK	200	40	237	58	138x109	105x75/80	11	350



											
441i	14R	125e	ZPK	125	40	161	48	138x109	105x75/80	11	160
441i	14R	160e	ZPK	160	40	197	48	138x109	105x75/80	11	250
441i	14R	200e	ZPK	200	40	237	58	138x109	105x75/80	11	350



											
439a	14R	125e	ZPK	125	40	161		138x109	105x75/80	11	160
439a	14R	160e	ZPK	160	40	197		138x109	105x75/80	11	250
439a	14R	200e	ZPK	200	40	237		138x109	105x75/80	11	350

Technische Beschreibung

- robustes Stahlblechgehäuse
- verzinkt-passiviert
- Schwenklager mit zweireihigem Kugellauf

Einsatzbereiche

- Bühnenequipment
- Filmindustrie
- Transportgeräte

Radserie 14R

- Elastik-Vollgummireifen aufvulkanisiert blau (Shore A 70)
- Kunststoff-Radkörper schwarz
- Rollenlager
- Technische Beschreibung der Räder siehe Seite 125



441a	14R	100d	ZPH	100	26	128	34	104x80	72x52/80x60	9	140
441a	14R	125d	ZPH	125	27	152	32	104x80	72x52/80x60	9	140



441h	14R	100d	ZPH	100	26	128	34	104x80	72x52/80x60	9	140
441h	14R	125d	ZPH	125	27	152	32	104x80	72x52/80x60	9	140



439a	14R	100d	ZPG	100	26	128		104x84	72x52/80x60	9	140
439a	14R	125d	ZPG	125	27	152		104x84	72x52/80x60	9	140

441a 441h

Lenkrolle

Lenkrolle mit Totalfeststeller nachlaufend

Technische Beschreibung

- stabile Stahlblechkonstruktion und bewährte Technik
- leichtgängiger, zweireihiger Kugelkranz für gute Manövrierbarkeit
- große Rädervielfalt für unterschiedlichste Einsatzzwecke
- Tragfähigkeitsbereich von 50 - 100 kg/Rolle
- mit Raddurchmesser 160 mm und 200 mm auf Anfrage








Einsatzbereiche

- Kastenwagen
- Kommissionierwagen
- Magazinwagen
- Montagewagen
- Möbelroller
- Transportwagen
- Werkzeugwagen







Radserie 08R

- Vollgummireifen schwarz (Shore A 80)
- Stahlblechfelge verzinkt-passiviert
- Rollenlager
- auch mit anderen Radvarianten lieferbar (siehe Seite 124)



							
441a	08R 080c ZLD	80	20	105,5	34	12,2	50
441a	08R 100c ZLD	100	22	128	34	12,2	70
441a	08R 125c ZLD	125	22	151	32	12,2	100



							
441h	08R 080c ZLD	80	20	105,5	34	12,2	50
441h	08R 100c ZLD	100	22	128	34	12,2	70
441h	08R 125c ZLD	125	22	151	32	12,2	100

441a

441h

Lenkrolle

Lenkrolle mit Totalfeststeller nachlaufend

Technische Beschreibung

- stabile Stahlblechkonstruktion und bewährte Technik
- leichtgängiger, zweireihiger Kugelkranz für gute Manövrierbarkeit
- Tragfähigkeitsbereich von 70 – 230 kg/Rolle








Einsatzbereiche

- Kastenwagen
- Kommissionierwagen
- Magazinwagen
- Montagewagen
- Möbelroller
- Transportwagen
- Werkzeugwagen








Radserie 08R

- Vollgummireifen schwarz (Shore A 80)
- Stahlblechfelge verzinkt-passiviert
- Rollenlager
- genaue technische Daten siehe Seite 124



								
441a	08R 080c ZLD-5	80	22	110	35	12,5		70
441a	08R 100c ZLD-5	100	22	127	39	12,5		90
441a	08R 125c ZLD-5	125	28	149	35	12,5		120
441a	08R 160c ZLD-5	160	30	189	57	16,5		200
441a	08R 200c ZLD-5	200	30	227	62	16,5		230



								
441h	08R 080c ZLD-5	80	22	110	35	12,5		70
441h	08R 100c ZLD-5	100	22	127	39	12,5		90
441h	08R 125c ZLD-5	125	28	149	35	12,5		120
441h	08R 160c ZLD-5	160	30	189	57	16,5		200
441h	08R 200c ZLD-5	200	30	227	62	16,5		230

Technische Beschreibung

- stabile Stahlblechkonstruktion und bewährte Technik
- leichtgängiger, zweireihiger Kugelkranz für gute Manövrierbarkeit
- große Rädervielfalt für unterschiedlichste Einsatzzwecke
- Tragfähigkeitsbereich von 50 - 100 kg/Rolle
- mit Raddurchmesser 160 mm und 200 mm auf Anfrage







Einsatzbereiche

- Kastenwagen
- Kommissionierwagen
- Magazinwagen
- Montagewagen
- Möbelroller
- Transportwagen
- Werkzeugwagen







Radserie 07R

- Vollgummireifen schwarz (Shore A 80)
- Kunststoff-Radkörper
- Rollenlager
- auch mit anderen Radvarianten lieferbar (siehe Seite 123)



						
441a	07R 080c ZLD	80	20	105,5	34 12,2	50
441a	07R 100c ZLD	100	22	128	34 12,2	70
441a	07R 125c ZLD	125	22	151	32 12,2	100



						
441h	07R 080c ZLD	80	20	105,5	34 12,2	50
441h	07R 100c ZLD	100	22	128	34 12,2	70
441h	07R 125c ZLD	125	22	151	32 12,2	100

441a 441h

Lenkrolle

Lenkrolle mit Totalfeststeller nachlaufend

Technische Beschreibung

- stabile Stahlblechkonstruktion und bewährte Technik
- leichtgängiger, zweireihiger Kugelkranz für gute Manövrierbarkeit
- Tragfähigkeitsbereich von 60 – 200 kg/Rolle

Einsatzbereiche

- Kastenwagen
- Kommissionierwagen
- Magazinwagen
- Montagewagen
- Möbelroller
- Transportwagen
- Werkzeugwagen

Radserie 07R

- Vollgummireifen schwarz (Shore A 80)
- Kunststoff-Radkörper
- Rollenlager
- genaue technische Daten siehe Seite 123



441a	07R 080c	ZLD-5	80	22	110	35	12,5			60
441a	07R 100c	ZLD-5	100	22	127	39	12,5			75
441a	07R 125c	ZLD-5	125	28	149	35	12,5			120
441a	07R 160c	ZLD-5	160	30	189	57	16,5			140
441a	07R 200c	ZLD-5	200	30	227	62	16,5			200



441h	07R 080c	ZLD-5	80	22	110	35	12,5			60
441h	07R 100c	ZLD-5	100	22	127	39	12,5			75
441h	07R 125c	ZLD-5	125	28	149	35	12,5			120
441h	07R 160c	ZLD-5	160	30	189	57	16,5			140
441h	07R 200c	ZLD-5	200	30	227	62	16,5			200

Technische Beschreibung

- stabile Stahlblechkonstruktion und bewährte Technik
- leichtgängiger, zweireihiger Kugelkranz für gute Manövrierbarkeit
- große Rädervielfalt für unterschiedlichste Einsatzzwecke
- Tragfähigkeit bis 125 kg/Rolle
- mit Raddurchmesser 150/160 mm und 200 mm auf Anfrage







Einsatzbereiche

- Kastenwagen
- Kommissionierwagen
- Magazinwagen
- Montagewagen
- Möbelroller
- Transportwagen
- Werkzeugwagen







Radserie 00R

- Rad Polyamid weiß
- Rollenlager
- auch mit anderen Radvarianten lieferbar (siehe Seite 121)



									
441a	00R 065p	ZLD	65	33	90,5	37,5	12,2	100	
441a	00R 080p	ZLD	80	33	105,5	34	12,2	100	
441a	00R 100p	ZLD	100	35	128	34	12,2	125	
441a	00R 125p	ZLD	125	32	151	32	12,2	125	



									
441h	00R 065p	ZLD	65	33	90,5	37,5	12,2	100	
441h	00R 080p	ZLD	80	33	105,5	34	12,2	100	
441h	00R 100p	ZLD	100	35	128	34	12,2	125	
441h	00R 125p	ZLD	125	32	151	32	12,2	125	

Technische Beschreibung

- stabile Stahlblechkonstruktion und bewährte Technik
- leichtgängiger, zweireihiger Kugelkranz für gute Manövrierbarkeit
- große Rädervielfalt für unterschiedlichste Einsatzzwecke
- Tragfähigkeit bis 140 kg/Rolle

Einsatzbereiche

- Kastenwagen
- Kommissionierwagen
- Magazinwagen
- Montagewagen
- Möbelroller
- Transportwagen
- Werkzeugwagen

Radserie 14R

- Elastik-Vollgummireifen aufvulkanisiert blau (Shore A 70)
- Kunststoff-Radkörper schwarz
- Rollenlager
- Technische Beschreibung der Räder siehe Seite 125



441a	14R	100d	ZLD	100	26	128	34	12,2	140
441a	14R	125d	ZLD	125	27	151	32	12,2	140



441h	14R	100d	ZLD	100	26	128	34	12,2	140
441h	14R	125d	ZLD	125	27	151	32	12,2	140

478a Lenkrolle

477a Bockrolle

478i Lenkrolle mit Totalfeststeller vorlaufend

Technische Beschreibung

- schweres Stahlblechgehäuse verzinkt-passiviert
- spezieller Gabelkopf mit zweireihigem Kugellauf
- dreifach mit der Gabel verschraubt
- wartungsfrei durch Dauerfettfüllung im Gabelkopf
- staub- und spritzwassergeschützt durch geschlossenen Gabelkopf
- auch mit anschraubbarer Lenksperre <<ASL 478>> lieferbar (siehe Seite 110)










Einsatzbereiche

- Containerwagen
- Entsorgungsbehälter
- schwere Transportgeräte










Radserie OSR

- Rad aus Polyamid weiß
- schwere Ausführung
- Rollenlager
- auch mit anderen Radvarianten lieferbar (siehe Seite 122)











											
478a	OSR	100p	ZPK	100	45	148	48	138x109	105x75/80	11	500
478a	OSR	125p	ZPK	125	45	178	48	138x109	105x75/80	11	600
478a	OSR	150p	ZPK	150	45	205	48	138x109	105x75/80	11	600
478a	OSR	200p	ZPK	200	50	248	58	138x109	105x75/80	11	600



											
478i	OSR	125p	ZPK	125	45	178	48	138x109	105x75/80	11	600
478i	OSR	150p	ZPK	150	45	205	48	138x109	105x75/80	11	600
478i	OSR	200p	ZPK	200	50	248	58	138x109	105x75/80	11	600



											
477a	OSR	100p	ZPK	100	45	148		138x109	105x75/80	11	500
477a	OSR	125p	ZPK	125	45	178		138x109	105x75/80	11	600
477a	OSR	150p	ZPK	150	45	205		138x109	105x75/80	11	600
477a	OSR	200p	ZPK	200	50	248		138x109	105x75/80	11	600

Technische Beschreibung

- schweres Stahlblechgehäuse verzinkt-passiviert
- spezieller Gabelkopf mit zweireihigem Kugellauf
- dreifach mit der Gabel verschraubt
- wartungsfrei durch Dauerfettfüllung im Gabelkopf
- staub- und spritzwassergeschützt durch geschlossenen Gabelkopf
- auch mit anschraubbarer Lenksperre <<ASL 478 >> lieferbar (siehe Seite 110)

Einsatzbereiche

- Containerwagen
- Entsorgungsbehälter
- schwere Transportgeräte

Radserie 14R

- Elastik-Vollgummireifen aufvulkanisiert schwarz (Shore A 67)
- Kunststoff-Radkörper schwarz
- Rollenlager
- auch mit anderen Radvarianten lieferbar (siehe Seite 125)



478a	14R	125e	ZPK	125	45	178	48	138x109	105x75/80	11	160	
478a	14R	160e	ZPK	160	45	210	48	138x109	105x75/80	11	250	
478a	14R	200e	ZPK	200	50	248	58	138x109	105x75/80	11	350	



478i	14R	125e	ZPK	125	45	178	48	138x109	105x75/80	11	160	
478i	14R	160e	ZPK	160	45	210	48	138x109	105x75/80	11	250	
478i	14R	200e	ZPK	200	50	248	58	138x109	105x75/80	11	350	



477a	14R	125e	ZPK	125	45	178		138x109	105x75/80	11	160	
477a	14R	160e	ZPK	160	45	210		138x109	105x75/80	11	250	
477a	14R	200e	ZPK	200	50	248		138x109	105x75/80	11	350	

Technische Beschreibung

- schweres Stahlblechgehäuse verzinkt-passiviert
- spezieller Gabelkopf mit zweireihigem Kugellauf
- dreifach mit der Gabel verschraubt
- wartungsfrei durch Dauerfettfüllung im Gabelkopf
- staub- und spritzwassergeschützt durch geschlossenen Gabelkopf
- auch mit anschraubbarer Lenksperre <<ASL 478>> lieferbar (siehe Seite 110)












Einsatzbereiche

- Containerwagen
- Entsorgungsbehälter
- schwere Transportgeräte












Radserie 18K

- Polyurethan-Bandage rotorange (Shore A 95)
- Guss-Radkörper
- Präzisionskugellager
- Technische Beschreibung (siehe Seite 126)














											
478a	18K	100v	ZPK	100	40	148	48	138x109	105x75/80	11	275
478a	18K	125v	ZPK	125	40	178	48	138x109	105x75/80	11	350
478a	18K	150v	ZPK	150	50	205	48	138x109	105x75/80	11	600
478a	18K	200v	ZPK	200	50	248	58	138x109	105x75/80	11	600



											
478i	18K	125v	ZPK	125	40	178	48	138x109	105x75/80	11	350
478i	18K	150v	ZPK	150	50	205	48	138x109	105x75/80	11	600
478i	18K	200v	ZPK	200	50	248	58	138x109	105x75/80	11	600



											
477a	18K	100v	ZPK	100	40	148		138x109	105x75/80	11	275
477a	18K	125v	ZPK	125	40	178		138x109	105x75/80	11	350
477a	18K	150v	ZPK	150	50	205		138x109	105x75/80	11	600
477a	18K	200v	ZPK	200	50	248		138x109	105x75/80	11	600

JTCO

BTCO

Lenkrolle

Lenkrolle mit Totalfeststeller nachlaufend

FTCO

Bockrolle

Technische Beschreibung

- stabile Stahlblechkonstruktion und bewährte Technik
- leichtgängiger, zweireihiger Kugelkranz für gute Manövrierbarkeit
- Tragfähigkeitsbereich von 200 - 250 kg/Rolle

Einsatzbereiche

- Kastenwagen
- Kommissionierwagen
- Magazinwagen
- Montagewagen
- Möbelroller
- Transportwagen
- Werkzeugwagen

Radserie WTCO

- Rad Polypropylen mit rotem thermoplastischen Gummidämpfungsring
- Kugellager



JTCO	1002	5100	100	35	128	40	105x88	80x60	8,5	200
JTCO	1252	5100	125	35	155	42,5	105x88	80x60	8,5	250
JTCO	1253	5100	125	35	155	42,5	135x110	105x75/80	10,5	250



BTCO	1002	5100	100	35	128	40	105x88	80x60	8,5	200
BTCO	1252	5100	125	35	155	42,5	105x88	80x60	8,5	250
BTCO	1253	5100	125	35	155	42,5	135x110	105x75/80	10,5	250



FTCO	1002	5000	100	35	128		105x88	80x60	8,5	200
FTCO	1252	5000	125	35	155		105x88	80x60	8,5	250
FTCO	1253	5000	125	35	155		135x110	105x75/80	10,5	250

JTCO

Lenkrolle

BTCO

Lenkrolle mit Totalfeststeller nachlaufend

Technische Beschreibung

- stabile Stahlblechkonstruktion und bewährte Technik
- leichtgängiger, zweireihiger Kugelkranz für gute Manövrierbarkeit
- Tragfähigkeit bis 250 kg/Rolle








Einsatzbereiche

- Kastenwagen
- Kommissionierwagen
- Magazinwagen
- Montagewagen
- Möbelroller
- Transportwagen
- Werkzeugwagen








Radserie WTCO

- Rad Polypropylen mit rotem thermoplastischen Gummidämpfungsring
- Kugellager



								
JTCO	1005	5000	100	35	128	40	12	200
JTCO	1255	5000	125	35	155	42,5	12	250



								
BTCO	1005	5000	100	35	128	40	12	200
BTCO	1255	5000	125	35	155	42,5	12	250

JPPF BPPF

Lenkrolle

Lenkrolle mit Totalfeststeller nachlaufend

FPPF

Bockrolle

Technische Beschreibung

- stabile Stahlblechkonstruktion und bewährte Technik
- leichtgängiger, zweireihiger Kugelkranz für gute Manövrierbarkeit
- Tragfähigkeitsbereich von 120 – 225 kg/Rolle
- auch mit Edelstahlgehäuse lieferbar

Einsatzbereiche

- Kastenwagen
- Kommissionierwagen
- Magazinwagen
- Montagewagen
- Möbelroller
- Transportwagen
- Werkzeugwagen

Radserie WPPF/WPPE

- Performa-Gummireifen grau (Shore A 65)
- Kunststoff-Radkörper
- Kugellager
- Kunststoff-Fadenschutz

WPPE

WPPF



JPPF	0801	5100	80	32	105	38	105x85	80x60	9,6	120	
JPPF	1001	5100	100	32	128	38	105x85	80x60	9,6	150	
JPPF	1251	5100	125	40	156	41	105x85	80x60	9,6	150	
JPPE	1603	5100	160	40	195	60	140x110	105x75/80	11	200	
JPPE	2003	5100	200	40	235	67	140x110	105x75/80	11	225	



BPPF	0801	5100	80	32	105	38	105x85	80x60	9,6	120	
BPPF	1001	5100	100	32	128	38	105x85	80x60	9,6	150	
BPPF	1251	5100	125	40	156	41	105x85	80x60	9,6	150	
BPPE	1603	5100	160	40	195	60	140x110	105x75/80	11	200	
BPPE	2003	5100	200	40	235	67	140x110	105x75/80	11	225	



FPPF	0801	5000	80	32	105		105x85	80x60	9,6	120	
FPPF	1001	5000	100	32	128		105x85	80x60	9,6	150	
FPPF	1251	5000	125	40	156		105x85	80x60	9,6	150	
FPPE	1603	5000	160	40	195		140x110	105x75/80	11	200	
FPPE	2003	5000	200	40	235		140x110	105x75/80	11	225	

JPPF

Lenkrolle

BPPF

Lenkrolle mit Totalfeststeller nachlaufend

Technische Beschreibung

- stabile Stahlblechkonstruktion und bewährte Technik
- leichtgängiger, zweireihiger Kugelkranz für gute Manövrierbarkeit
- Tragfähigkeitsbereich von 120 – 150 kg/Rolle
- auch mit Edelstahlgehäuse lieferbar








Einsatzbereiche

- Kastenwagen
- Kommissionierwagen
- Magazinwagen
- Montagewagen
- Möbelroller
- Transportwagen
- Werkzeugwagen








Radserie WPPF

- Performa-Gummireifen grau (Shore A 65)
- Kunststoff-Radkörper
- Kugellager
- Kunststoff-Fadenschutz



								
JPPF	0805	5000	80	32	105	38	12	120
JPPF	1005	5000	100	32	128	38	12	150
JPPF	1255	5000	125	40	156	41	12	150



								
BPPF	0805	5000	80	32	105	38	12	120
BPPF	1005	5000	100	32	128	38	12	150
BPPF	1255	5000	125	40	156	41	12	150

Technische Beschreibung

- Stahlblechgehäuse verzinkt-passiviert
- Lenkrolle mit Spezial-Drehkranz
- wartungsfrei












Einsatzbereiche

- Cargo-Handling
- Containerwagen
- Entsorgungsbehälter
- schwere Transportgeräte












Radserie PN

- Rad aus Nylon weiß
- Präzisionskugellager
- auch mit weißem Kunststoff-Fadenschutz lieferbar (-2)



										
<hr/>										
<hr/>										
JBPN	058-CC1/AT16	58	35	96	54	70x112	89	10-12	250	
JBPN	070-CC1/AT16	70	35	102	60	70x112	89	10-12	250	



										
<hr/>										
<hr/>										
JBPN	058-CC1/A-R	58	35	96	54	80x112	60x85/60x89	8/11	250	
JBPN	070-CC1/A-R	70	35	102	60	80x112	60x85/60x89	8/11	250	



Lenksperrern (separat zu bestellen)

Technische Beschreibung **Art.-Nr. ASLaZ**

- anschraubbare Lenksperrre
- für Gehäuse 441... ab Raddurchmesser 150/160 mm
- verzinkt-passiviert

Technische Beschreibung **Art.-Nr. ASL 478**

- anschraubbare Lenksperrre
- für Gehäuse 478...
- verzinkt-passiviert



Haben Sie Fragen, Wünsche oder Anregungen zu unseren Produkten?

Sprechen Sie unser kompetentes Team an!